

COMUNE DI SALUGGIA



PROVINCIA DI VERCELLI

MANUTENZIONE STRAORDINARIA STRADE IN SALUGGIA
CAPOLUOGO E FRAZ. SANT'ANTONINO

PROGETTO:

DEFINITIVO - ESECUTIVO

ELABORATI:

PARTICOLARI COSTRUTTIVI

Nome File:

Asfalti 2021

Data: 23 settembre 2021



Firme:

IL TECNICO INCARICATO

Santa geom. Marino



L'AMMINISTRAZIONE COMUNALE
II RUP IL SINDACO

Perolio geom. Ombretta

Barberis Firmino



COMUNE DI SALUGGIA

(Provincia di Vercelli)

21 OTT. 2021

Prot. N. 10477.....

Cat..... Cl..... Fasc.....

LEGENDA E PARTICOLARI PAVIMENTAZIONE STRADALE BITUMINOSA E SISTEMAZIONE MARCIAPIEDE

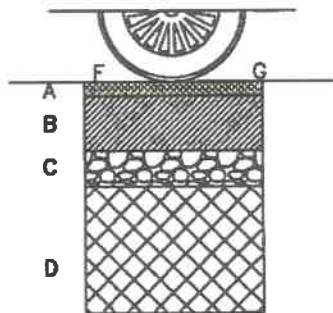


- 1 TAPPETINO BITUMINOSO
- 2 TOUT-VENANT BITUMATO
- 3 SOTTOFONDO STABILIZZATO
- 4 TERRENO COMPATTO
- 5 EMULSIONE BITUMINOSA

SISTEMAZIONE MARCIAPIEDE VIA GAMETTO



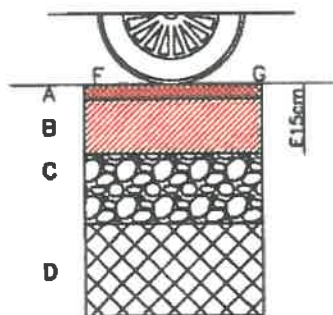
VIA 1° MAGGIO



SEZIONE

- A - tappetino bituminoso cm. 4
- B - tout-venant bitumato cm. 10
- C - materiale inerte di sottofondo cm. 5-20
- D - terreno compatto
- F - emulsione bituminosa
- G - sabbia granita

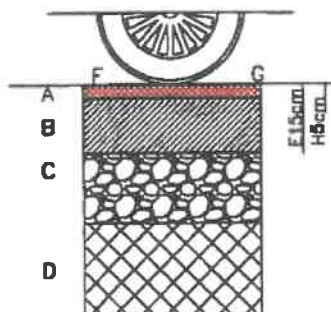
VIA 25 APRILE E VICOLO MONTEGRAPPA



SEZIONE

- A - tappetino bituminoso cm. 4
- B - tout-venant bitumato cm. 10
- C - materiale inerte di sottofondo esistente
- D - terreno compatto
- E - scavo
- F - emulsione bituminosa
- G - sabbia granita

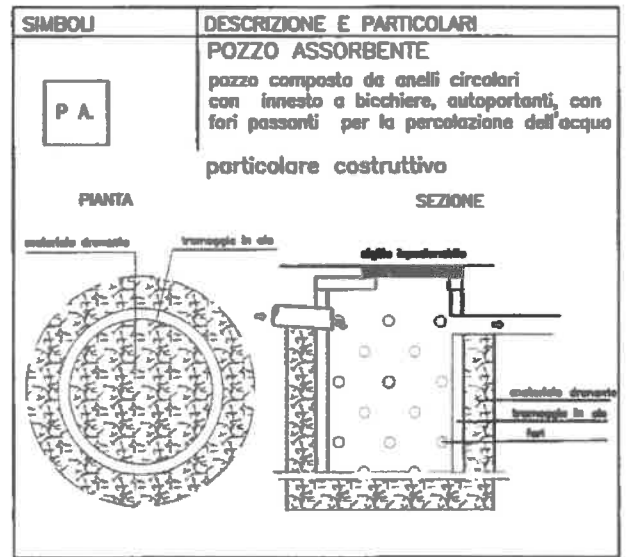
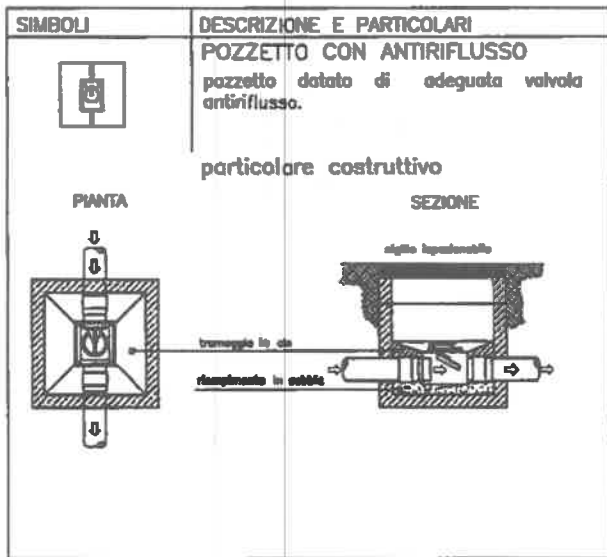
VIA GAMETTO




SEZIONE

- A - tappetino bituminoso cm. 4
- B - tout-venant bitumato cm. 10
- C - materiale inerte di sottofondo esistente
- D - terreno compatto
- E - scavo
- F - emulsione bituminosa
- G - sabbia granita
- H - fresatura

LEGENDA E PARTICOLARI RETE ACQUE BIANCHE (PIOVANE)

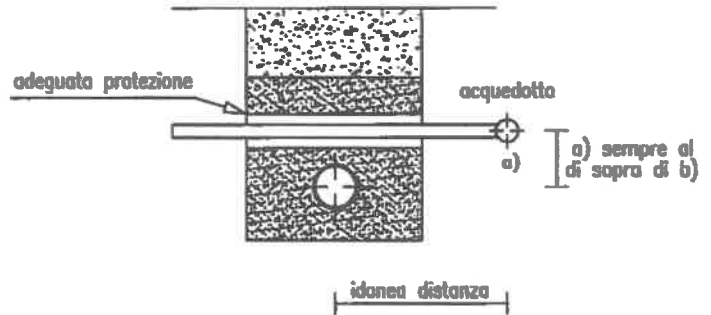


ESEMPI DI POSA CONDOTTE FOGNARIE



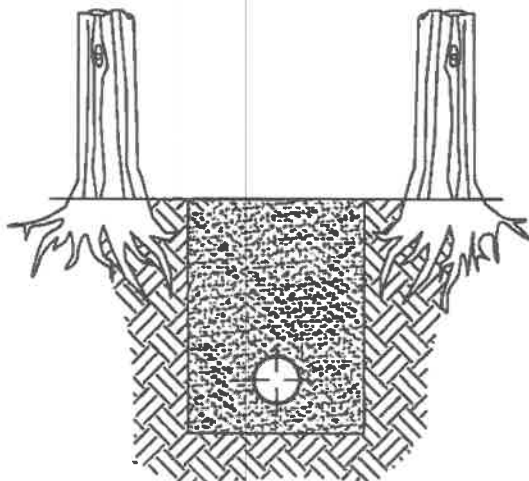
SEZIONE

rinterro della tubazione con materiale arido



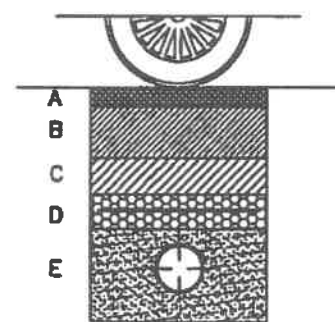
SEZIONE

intersezione e parallelismo con la tubazione dell'acquedotto



SEZIONE

adeguata distanza della tubazione dalle piante - a seconda del tipo di essenze arboree -



SEZIONE

tubazione in prossimità della superficie

- A - tappetino bituminoso
- B - tout-venant bitumato
- C - riempimento con materiale di scavo
- D - calcestruzzo armato
- E - sabbia granita

LEGENDA E PARTICOLARI RETE ACQUE BIANCHE (PIOVANE)

SIMBOLI	DESCRIZIONE E PARTICOLARI
	<p>Tubazioni acque bianche: mm 140:400 P.V.C. serie pesante di colore rosso</p>
	<p>POZZETTO DI ISPEZIONE/SEDIMENT. pozzetto con camera di altezza minima di 25 cm. dalla base del fondo alla linea di scorrimento della condotta adatta per la sedimentazione e il prelievo di campioni di acqua. (dim. minime interne 50x50x80h) particolare costruttivo</p> <p>PIANTA</p> <p>SEZIONE</p>
	<p>POZZETTO DI DERIVAZIONE pozzetto scatolare di derivazione condotta. particolare costruttivo</p> <p>PIANTA</p> <p>SEZIONE</p>
	<p>"FAZZOLETTO" IN CLS "fazzoletto" in cls dim. cm. 100x200h circa. particolare costruttivo</p> <p>PROSPETTO</p> <p>SEZIONE</p>
	<p>PLUVIALE NON CANALIZZATO pluviale con scarico a cielo aperto</p>

SIMBOLI	DESCRIZIONE E PARTICOLARI
	<p>Tubazioni acquedotto:</p>
	<p>POZZETTO SIFONATO E CADITOIA pozzetto sifonato con coperchio a caditoia. (dim. minime interne 50x50x80h) particolare costruttivo</p> <p>PIANTA</p> <p>SEZIONE</p>
	<p>POZZETTO PLUVIALE SIFONATO pozzetto pluviale sifonato con sigillo ispez. particolare costruttivo</p> <p>PIANTA</p> <p>SEZIONE</p>
	<p>PEZZI SPECIALI pezzo speciale per raccordi di tubazioni con diversi diametri particolare costruttivo</p>
	<p>PEZZI SPECIALI pezzi speciali a 45° per cambi direzione delle tubazioni. particolari costruttivi</p>

