

## RIPARAZIONE E RESTAURO DI INFISSI ESTERNI LATO SUD


### Principali fasi operative

Le opere comprenderanno la rimozione del serramento compresa la chianbrana, la verniciatura e lavatura con detersivi idonei, scartavetratura, sostituzione delle parti mancanti o non più recuperabili, sostituzione dei vetri tradizionali con invetriate termoisolanti riposizionamento delle crociere modificate, messa a punto di serrature, maniglie e della ferramenta, rimessa in opera e trattamento superficiale protettivo in smalto opaco.

Ciascuna delle operazioni descritte può presentare molte varianti che è impossibile descrivere in questa fase, in quanto ciascun intervento può essere attuato secondo sequenze esecutive non classificabili perché specifiche dei numerosi casi particolari.

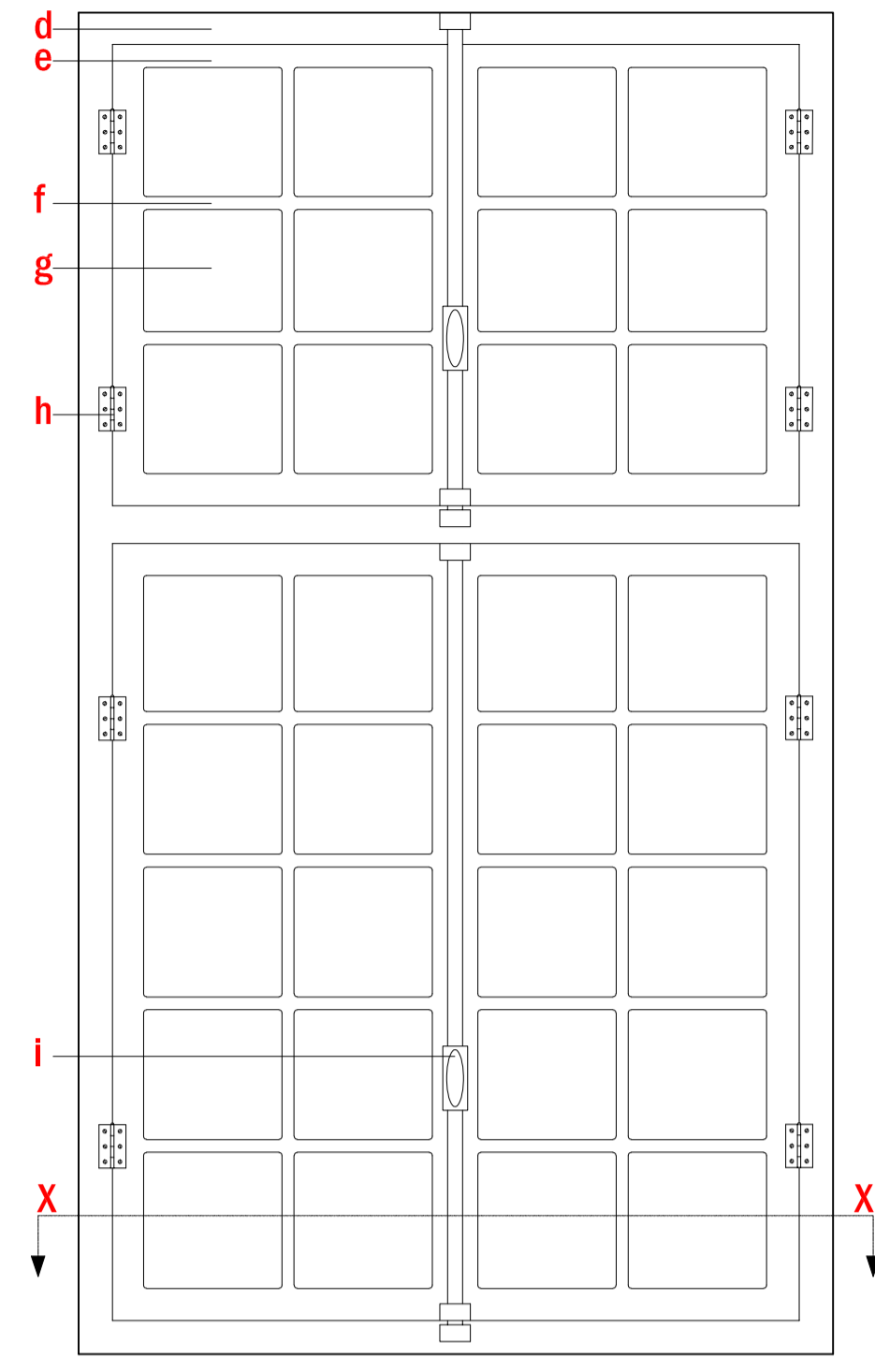
### AVVERTENZE

Le prescrizioni progettuali delle tavole riguardanti l'abaco dei serramenti sono da considerarsi indicative in quanto, secondo la volontà della Soprintendenza BBAAPP, tutti gli interventi del presente progetto dovranno essere valutati in sede di realizzazione con la D.L. in concerto con il responsabile di zona della Soprintendenza.



**A** Prospecto esterno della finestra

Scala 1:10

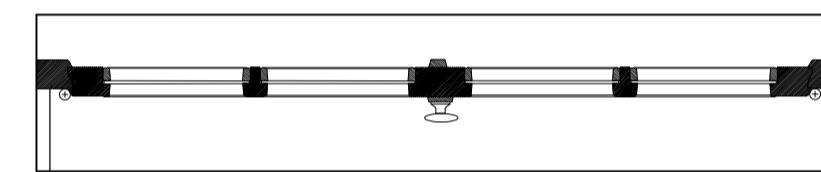


**B** Prospecto interno della finestra

Scala 1:10

**B** Serramenti anno di realizzazione 1920 c.ca

N. 9 finestre (dim. 1,00 x 2,00 m c.ca):  
 LATO SUD:  
 S1.1 S2.1  
 S1.2 S2.2  
 S1.3 S2.3  
 S1.4 S2.4  
 S2.5



**C** Sezione X-X'

Scala 1:10



Immagine esterna della finestra

A. Prospecto esterno della finestra: B. Prospecto interno della finestra: C. Pianta X-X'

a: telaio  
 b: montatura anta  
 c: traversina e montante

d: telaio fisso  
 e: telaio mobile  
 f: traversina e montante  
 g: lastra di vetro sottile  
 h: cerniera  
 i: cremonese

1-12. Immagini dei particolari fenomeni di degrado

### Legenda

### Analisi fotografica del degrado



1



2



3



4



5



6



7



8



9



10



11



12

STUDIO DI  
 ARCHITETTURA  
**CARLO  
 ROSSO**  
 EMANUELA  
 FORNARO

COMITENTE:  
**COMUNE DI SALUGGIA**  
 Responsabile proc. PEROLIO Geom. Ombretta

PROGETTO:  
 Lavori di restauro e rifunzionalizzazione Palazzo Pastoris

UBICAZIONE:  
 Piazza del Municipio n.15  
 13040 Saluggia (VC)

OGGETTO:  
 Opere sui serramenti esterni  
 Riparazione e restauro serramenti esistenti

DATA  
 Maggio 2020

SCALA  
 1:10

TIPOLOGIA  
 architettonico

TAVOLA

**DEF 09**

FASE  
 progetto definitivo

AGGIORNAMENTI

RIFERIMENTI

PROGETTISTI  
 PROGETTO DEFINITIVO  
 Arch. Emanuela Fornaro

RICHIEDENTE  
**Comune di Saluggia**  
 Piazza del Municipio n. 15  
 13040 Saluggia (VC)  
 Partita IVA: 00397790023

Arch. Carlo Rosso

DIRETTORE LAVORI

IMPRESA



Via S. Costantino 12  
 13100 VERCELLI  
 TEL. 0161 251721  
 FAX 0161 601105  
 P.I. 01786210029  
 info@studiorossofornaro.it

Documento di proprietà : STUDIO DI ARCHITETTURA ROSSO-FORNARO

A DISPOSIZIONE PER LE  
 VISITAZIONI D'UFFICIO

**RESPONSABILE UNICO DEL PROCEDIMENTO:**  
 Geom. Ombretta PEROLIO