

COMUNE DI SALUGGIA



IL BILANCIO DI PREVISIONE 2010

D.L. 78 1 luglio 2009
(tempestività nei pagamenti,
patto di stabilità)

Legge 23/12/2009 n° 191
(legge finanziaria 2010)

Decreto del Ministero dell'Interno
del 17/12/2009 (proroga termini
bilancio 2010 al 30/04/2010)

FORMAZIONE DEL BILANCIO 2010

Dlgs 267/2000
(Testo Unico
EE.LL.)

Spese consolidate e
strutturali (personale,
mutui, utenze, contratti
pluriennali)

SCELTE DELL'AMMINISTRAZIONE

BILANCIO E LE SUE COMPONENTI

Il bilancio, nel suo complesso, è suddiviso fra parte CORRENTE, DI INVESTIMENTO, MOVIMENTO DI FONDI E SERVIZI PER CONTO DI TERZI. Ognuna delle quali prevede interventi ed azioni (spese) e specifiche fonti di finanziamento (entrate).

BILANCIO 2010 E LE SUE COMPONENTI

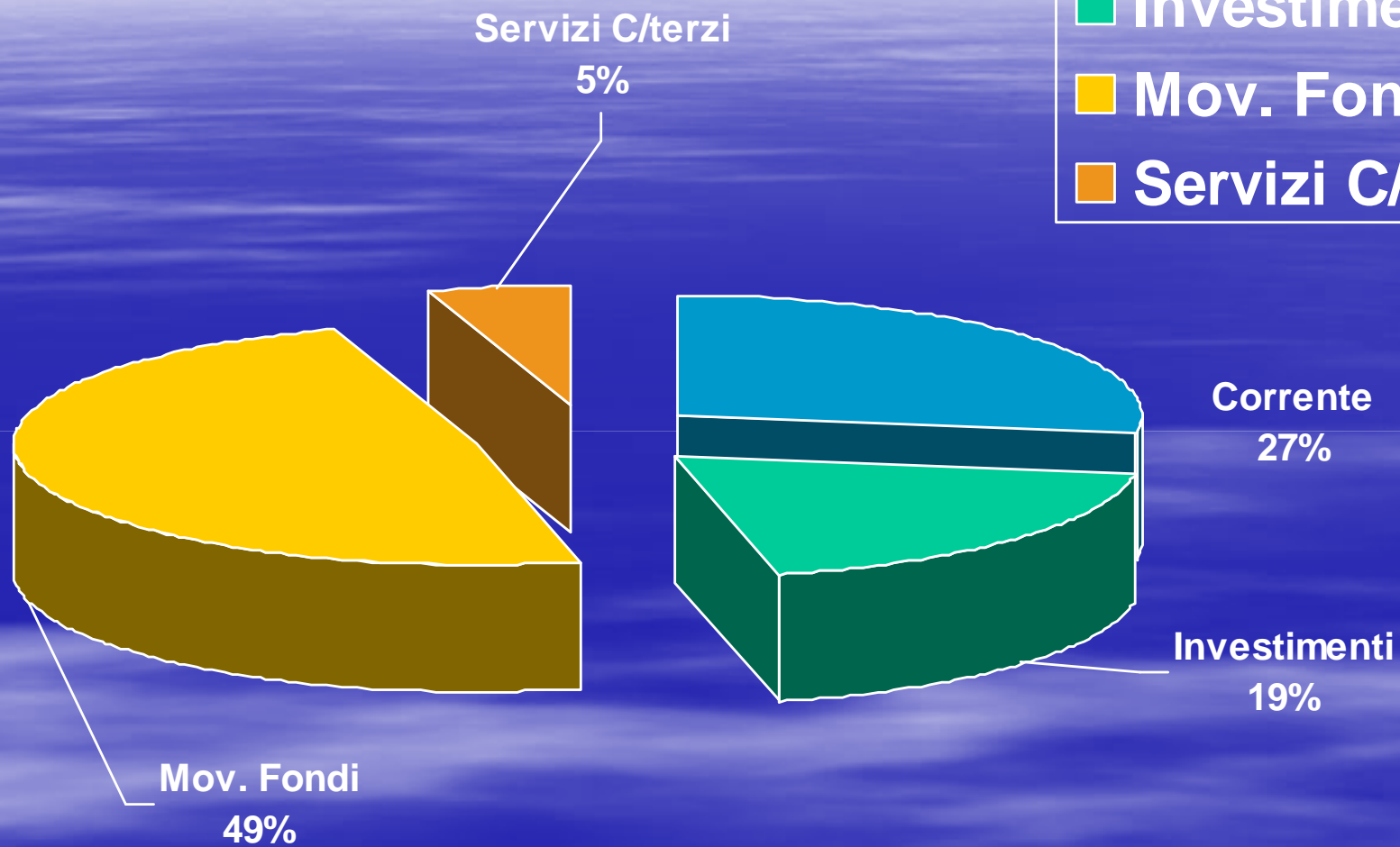
Bilancio Corrente
euro 2.800.500 (27%)

Bilancio Investimenti
euro 1.950.000 (19%)

Movimento fondi euro
5.000.000 (49%)

Servizi conto terzi euro
516.000 (5%)

- Corrente
- Investimenti
- Mov. Fondi
- Servizi C/terzi



IL BILANCIO CORRENTE

Le entrate e le spese correnti individuano le risorse ordinarie generalmente impiegate per la gestione quotidiana dei servizi e per garantire il funzionamento della “macchina comunale”

IL BILANCIO CORRENTE 2010

Imposte, Tasse ed
altre entrate
tributarie
€ 1.104.800 (40%)

Contributi e
trasferimenti correnti
dallo Stato,
Regione, altri enti
€ 998.200 (36%)
(di cui 250.000 comp.
nucleari)

Personale
€ 786.500 (28%)

Acquisto beni e prestazioni di
servizi per il funzionamento dei
servizi comunali
€ 1.586.900 (57%)

ENTRATE CORRENTI
€ 2.800.500

SPESE CORRENTI
€ 2.800.500

Tariffe per erogazione di
servizi e rendite dei beni
del Comune
€ 487.500 (17%)

Oneri di
urbanizzazione
€ 140.000 (5%)

Erogazione di
contributi
€ 209.500 (7%)

Ammortamento mutui
(interessi + capitale)
€ 140.600 (5%)

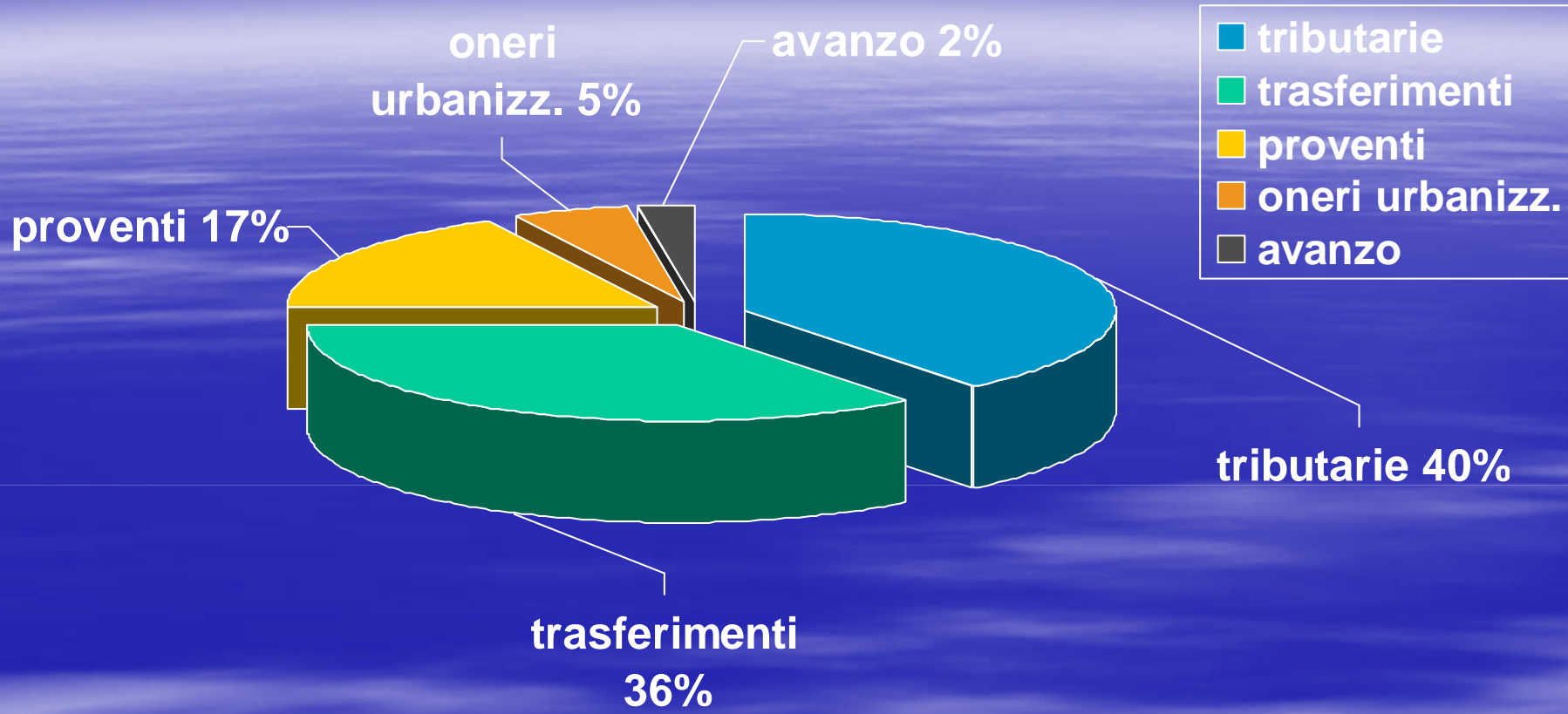
Avanzo di
Amministrazione
€ 70.000 (2%)

Imposte e tasse
€ 51.900 (2%)

Altre spese correnti
€ 25.100 (1%)

LE ENTRATE CORRENTI

- Le entrate correnti rappresentano le fonti di finanziamento utilizzate per affrontare le spese di funzionamento del Comune.
- Sono ricorrenti anno per anno e legate alla autonomia impositiva del Comune, ai trasferimenti correnti da altri enti nonché legate alle entrate correlate ai servizi gestiti ed alle rendite dei beni di proprietà.



LA POLITICA TRIBUTARIA 2010

I.C.I (Imposta Comunale sugli immobili)

- Mantenimento stesse aliquote dell'anno 2009 (5,5 per mille ord. 4 per mille abit. Principale ove dovuto)
- Attività anti evasione concentrata su aree edificabili

Addizionale IRPEF

- Mantenimento stessa aliquota dell'anno 2009 (0,2 per cento)

TARSU (Tassa raccolta rifiuti solidi urbani)

- Mantenimento stesse tariffe dell'anno 2009
- Attività verifica evasione totale e superfici dichiarate

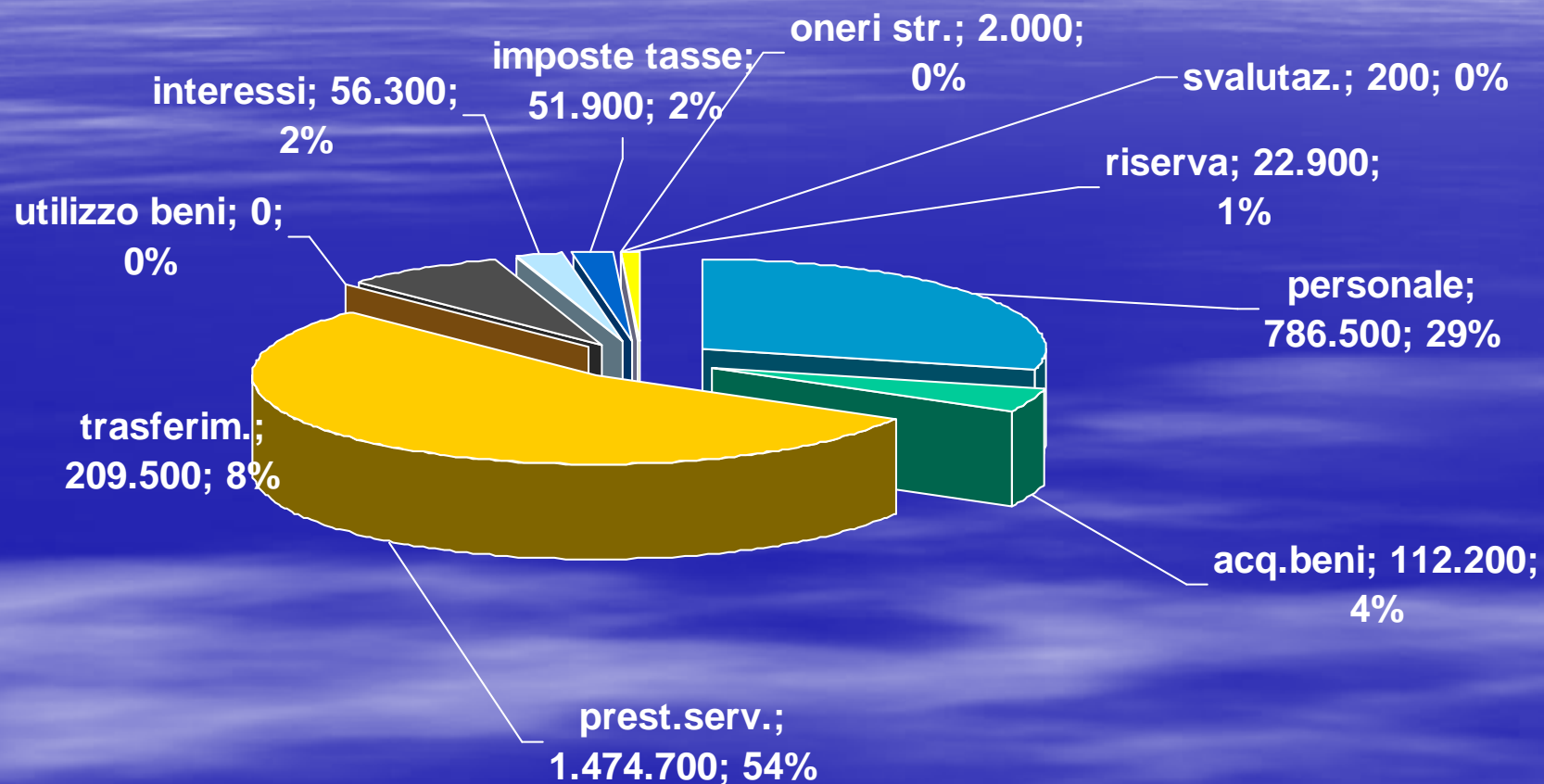
TOSAP (tassa occupazione spazi ed aree pubbliche)

- Mantenimento stesse tariffe dell'anno 2009

LE SPESE CORRENTI E PER RIMBORSO DI PRESTITI

- Le spese correnti (Titolo I) sono le somme che il Comune sostiene per il funzionamento dei suoi servizi. Tali spese vengono “stanziare” per fronteggiare, tra gli altri, il costo del personale, l’acquisto di beni e servizi, l’erogazione di contributi e il rimborso degli interessi passivi.
- Le spese per rimborso di prestiti (Titolo III) sono, sostanzialmente, spese che il Comune sostiene per rimborsare la quota capitale dei mutui accesi.
- Sia le spese del titolo I che quelle del titolo III rappresentano uscite che si ripetono di anno in anno.

LE SPESE CORRENTI (tit.1) 2010



IL BILANCIO DEGLI INVESTIMENTI

Le entrate e le spese di investimento individuano le risorse non ricorrenti che vengono utilizzate per realizzare investimenti, al fine di incrementare o migliorare il patrimonio del Comune (strade, scuole, verde pubblico

IL BILANCIO INVESTIMENTI 2010

Concessioni
cimiteriali
€ 30.000 (1%)

Alienazioni
€ 100.000 (5%)

Opere pubbliche
€ 805.000 (41%)

**ENTRATE PER
INVESTIMENTI**
€ 1.950.000



**SPESE IN CONTO
CAPITALE**
€ 1.950.000

Contributi regionali
€ 320.000 (16%)

Oneri di
urbanizzazione
€ 50.000 (3%)

Altre spese in
conto capitale
€ 1.145.000 (59%)

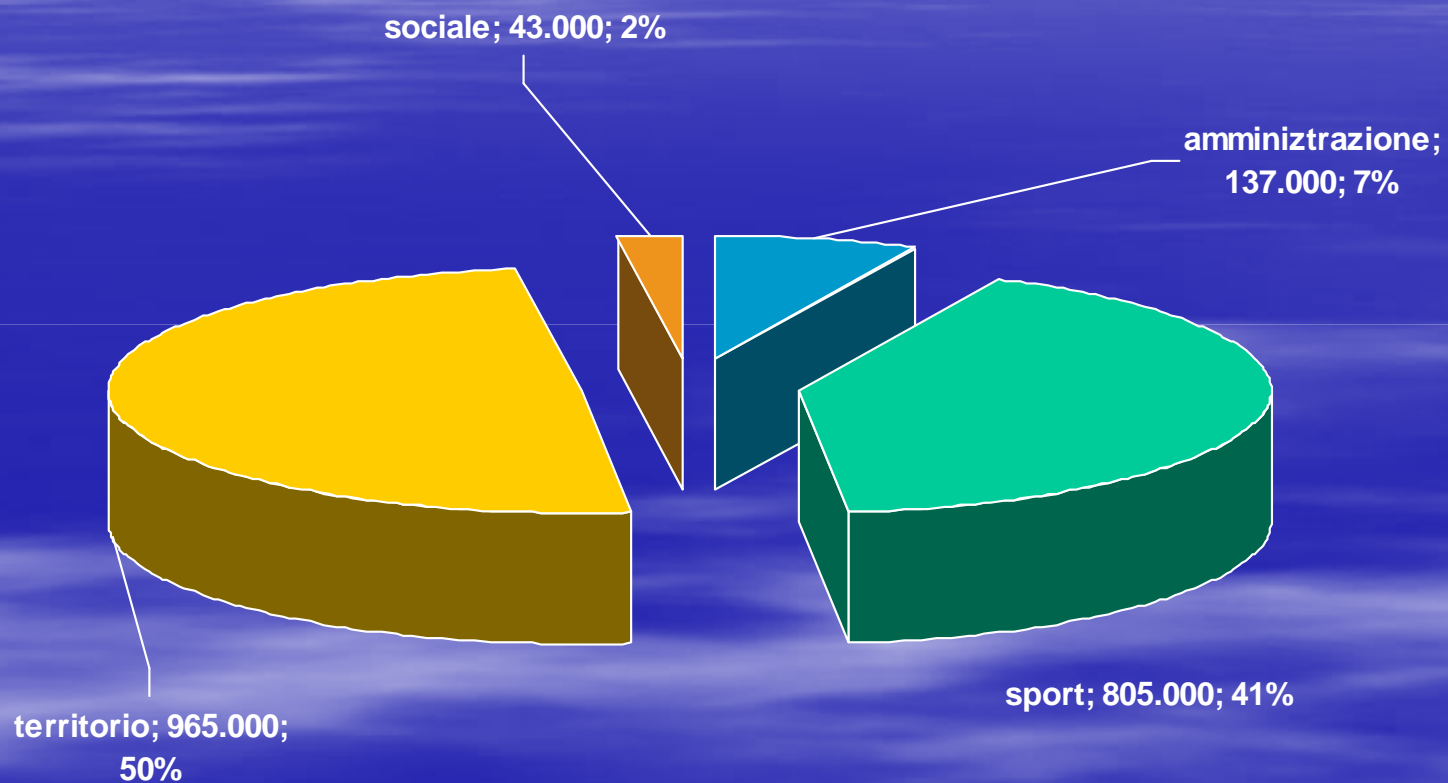
Compensazioni
nucleari
€ 950.000 (49%)

Avanzo di
amministrazione
€ 500.000 (26%)

LE SPESE DI INVESTIMENTO

- Le spese di investimento (titolo II) sono quelle che il comune sostiene per gli interventi sul patrimonio per costruzioni, manutenzioni straordinarie, acquisti ed urbanizzazioni. Sono spese non ricorrenti

SPESE DI INVESTIMENTO 2010 PER FUNZIONE



SPESE DI INVESTIMENTO 2010

elenco e modalità di finanziamento

oggetto	importo	risorse c.	avanzo	oo.uu	contributi	titolo IV	comp.nucl.	prestiti	totale
Realizzazione nuovo impianto sportivo	805.000,00		500.000,00		305.000,00				805.000,00
Interventi di compensazione ambientale	950.000,00						950.000,00		950.000,00
Interventi su edifici di culto	3.000,00			3.000,00					3.000,00
Sistemazione straordinaria archivio comunale	27.000,00			27.000,00					27.000,00
Contrib.ristrutt. Oratori Saluggia e S.antonino	10.000,00			10.000,00					10.000,00
Informatizzazione servizi ed uffici comunali	10.000,00			10.000,00					10.000,00
Manutenzione straordinaria cimitero	30.000,00					30.000,00			30.000,00
Entrate in c/capitale in attesa di destinazione	100.000,00					100.000,00			100.000,00
Acquisto autovettura protezione civile	15.000,00				15.000,00				15.000,00
									0,00
	1.950.000,00	0,00	500.000,00	50.000,00	320.000,00	130.000,00	950.000,00	0,00	1.950.000,00