ARREDO URBANO (*)

Descrizione elementi di arredo urbano ipotizzati dal presente studio di fattibilità | Scale VV.

1 | Panchina

Panchina composta da sostegni in fusione di ghisa, seduta e spalliera in legno simil Iroko marrone.

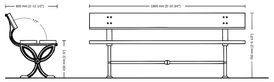

2 | Cestino portarifiuti

Cestino portarifiuti con base circolare, montanti laterali e copertura superiore in fusione di alluminio

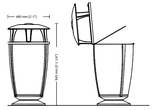

3 | Portabici

Portabici realizzato con piedi laterali in ghisa e telaio portabici in acciaio zincato a forma semicircolare.



4 | Fontana

Fontana con decori floreali e geometrici interamente realizzata in fusione di ghisa.



5 | Paletto dissuasore

Dissuasore realizzato in acciaio zincato a caldo con base ed elemento decorativo di sommità in fusione di ghisa. Corpo cilindrico con anelli per eventuale fissaggio della catena.

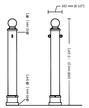

6 | Fioriera

Fioriera a forma di anfora interamente realizzata in fusione di ghisa. Fondo in acciaio zincato con fori per drenaggio dell'acqua.

PLANIMETRIA DI PROGETTO - ARREDO URBANO

Studio di fattibilità | Scala 1:200

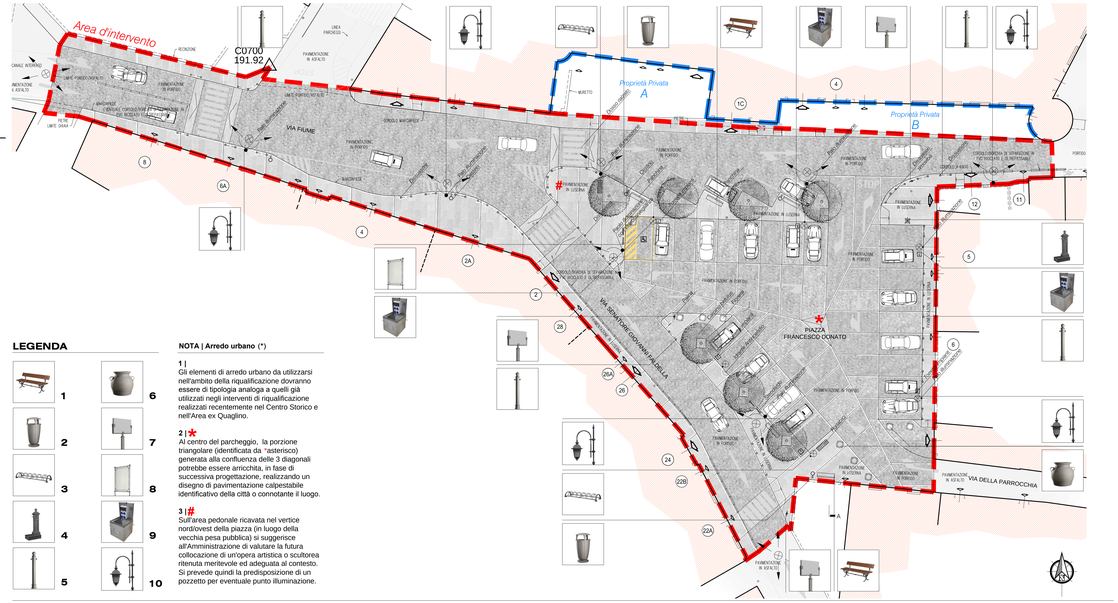

LEGENDA

NOTA | Arredo urbano (*)

1 |
Gli elementi di arredo urbano da utilizzarsi nell'ambito della riqualificazione dovranno essere di tipologia analoga a quelli già utilizzati negli interventi di riqualificazione realizzati recentemente nel Centro Storico e nell'Area ex Quaglino.

2 | ✱
Al centro del parcheggio, la porzione triangolare (identificata da "asterisco) generata alla confluenza delle 3 diagonali potrebbe essere arricchita, in fase di successiva progettazione, realizzando un disegno di pavimentazione calpestabile identificativo della città o connotante il luogo.

3 | #
Sull'area pedonale ricavata nel vertice nord/ovest della piazza (in luogo della vecchia pesa pubblica) si suggerisce all'Amministrazione di valutare la futura collocazione di un'opera artistica o scultorea ritenuta meritevole ed adeguata al contesto. Si prevede quindi la predisposizione di un pozzetto per eventuale punto illuminazione.

7 | Palina bifacciale.

Palina composta da un palo a sezione circolare in acciaio zincato a caldo con elemento di base in fusione di ghisa.
Predisposta per un pannello bifacciale.

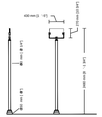

8 | Standardo verticale.

Standardo medio composto da tubi portanti in acciaio zincati a caldo con basi ed angolari di raccordo decorati in fusione di ghisa. Pannello strutturale in alluminio.

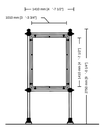

9 | Torretta di potenza a scomparsa

Torretta di potenza a scomparsa per la distribuzione di energia e servizi. Chiusino in acciaio inox AISI 304 tipo A/B con luce netta 500X500mm e altezza 60mm. Apertura del coperchio facilitata da perno parzialmente estraibile dalla superficie del coperchio e da doppio attuatore a gas. Cassetta di contenimento apparecchiature elettriche con protezione IP 66 IEC 60 529 e CE70-1 doppio isolamento.

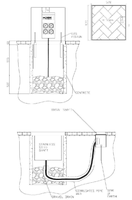

ILLUMINAZIONE PUBBLICA (*)

Descrizione elemento.

10 | Palo rastremato con lanterna

Palo in stile "classico" con sbraccio e lanterna dotata di motore LED. La forma "storica" rende l'apparecchio ideale per contesti di interesse storico ed architettonico come quello in progetto. L'apparecchio garantirà alti risparmi energetici, ridotto abbagliamento e alte prestazioni illuminotecniche.

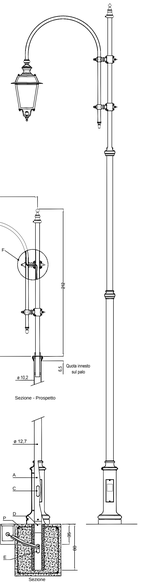

L'ABBATTIMENTO DELLE BARRIERE ARCHITETTONICHE (esempi)

Esempi e buone norme tratti da Citta' di Torino - divisione infrastrutture e mobilita'

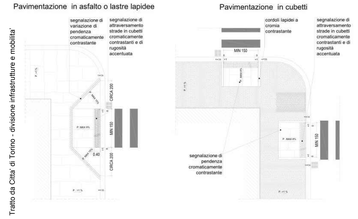

1

2

3

ESEMPI DI ABBATTIMENTO DELLE BARRIERE

1 L'allargamento del marciapiede ha consentito di realizzare nella modalità migliore lo scivolo pedonale.

2 La realizzazione di una fascia di cubetti cromaticamente contrastante consente di mettere in attenzione il pedone in corrispondenza degli incroci e non costituire disturbo nella percorrenza dei disabili motori in quanto molto contenuta; mancherebbe ancora la variazione cromatica al cambio di pendenza.

3 Lo scivolo rispetta sia la variazione cromatica che la variazione tattile; inoltre in questo caso l'impiego del cubetto è relativamente contenuto.
Si osservi che la caditoia è posta lateralmente allo scivolo non di intralcio al pedone. Un'attenzione ulteriore va posta nelle segnalazioni a terra che devono meglio corrispondere al reale passaggio dei pedoni.

REGIONE PIEMONTE

COMUNE DI SALUGGIA
REGIONE PIEMONTE
PROVINCIA DI VERCELLI

STUDIO DI FATTIBILITA' TECNICO-ECONOMICA
RELATIVO AI LAVORI DI RIQUALIFICAZIONE DI PIAZZA FRANCESCO DONATO E VIE LIMITROFE ADIACENTI

(ai sensi del Decreto Legislativo 18 aprile 2016, n.50 - art. 23)

TAVOLA 05
PROGETTO

Elaborato:

Particolari e arredo urbano

Emesso il:	26/11/2018	Scala: 1:200 VARIE	
Aggiornamento:	---	File archivio:	TAV 05
Approvazione: D.G.C. n°		data: / /	

IL SINDACO

IL SEGRETARIO COMUNALE

IL R.U.P.

Progettista:

ANDREA ZAVATTARO ARCHITETTO
STUDIO
Arch. Andrea Zavattaro
Fraz. Mandria 14 - int. - 10034 Chivasso (TO)
tel. 011.91.95.692 fax: 011.83.131.126
e.mail: a.zavattaro@aea.it http://www.zavattaro.it

A norma di legge il presente disegno non potrà essere riprodotto ne consegnato a terzi ne utilizzato per scopi diversi da quelli di destinazione senza l'autorizzazione scritta di questo studio tecnico che ne detiene la proprietà.